

ZELENA REZIDBA VOĆAKA

Za **zelenu rezidbu voćaka** možemo reći da je bezbolna, jer se ne nanose veće rane na mjestu reza.

Pravila u primjeni zelene rezidbe su sljedeća:

- obavlja se na bujnim voćkama ili bujnim rodnim granama,
- odstranjuje se lišće na dijelovima krošnje koje će biti nekorisno,
- uklanjaju se mladice koje imaju položaj vodopija, koje rastu okomito prema unutra i uz vrhove kosturnih grana.

Osnovni cilj zelene rezidbe je osvijetljavanje i prozračivanje krošnje radi boljeg diferenciranja cvjetnih pupova.

JABUKA, KRUŠKA (gusti nasadi)

OPĆE NAPOMENE

- visina krošnje ne smije biti veća od razmaka sadnje, maksimalna visina je 80 % od rastojanja između redova, npr. ako je sadnja 3 m red od reda, visina krošnje može biti do 2,4 m;
- debljina krošnje, kod gustih nasada preporučuje se da bude 120 do 150 cm;
- u gornjem dijelu krošnja ne smije biti gusta;
- nijednu rodnu grančicu ne smijemo rezati osim ako ih ima previše.

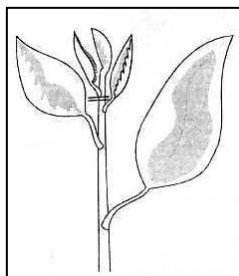
LJETNA - ZELENA REZIDBA

- kod voćki slabije bujnosti ne raditi zelenu rezidbu;
- prednosti: ljetnom rezidbom uklanjaju se porasti koji nisu pogodni za dobivanje grana na željenom mjestu i postiže se bolja osvijetljenost plodova.

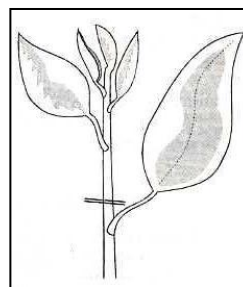
Kada raditi zelenu rezidbu?

1. rana ljetna rezidba kada je porast mladica 5 – 10 cm, primjenjuje se kod formiranja uzgojnog oblika, ta rezidba povoljno utječe na pravilan izbor grančica

POSTUPCI za ranu ljetnu rezidbu:

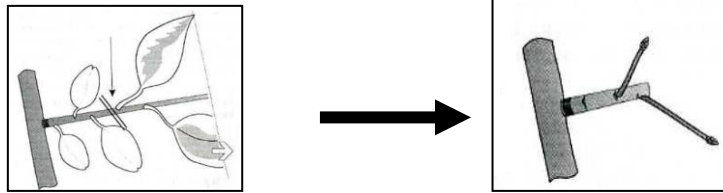


pinciranje, uklanjanje samog vrha mladice, utječe na usporavanje rasta



pikraćivanje mladica, pikraćivanje iznad posljednjeg razvijenog lista, radi dobivanja prijevremenih mladica

2. u drugom dijelu vegetacije, prikraćivanje mladica u zoni prijelaznih listova



BRESKVA

OPĆE NAPOMENE

- broj mješovitih grančica: kod umjereno razvijene voćke oko 100, kod izuzetno bujne voćke 120 do 150, kod voćke slabije bujnosti 70 do 80 mješovitih grančica;
- razmak između mješovitih grana u istoj liniji 20 cm;
- prorjeđivanje plodova: na svibanjskoj kitici ostavlja se samo jedan plod, na cvjetnoj grančici maksimalno 2 ploda;
- na mješovitim grančicama razmak između plodova oko 12 cm, kod sorti krupnog ploda razmak između plodova na mješovitim grančicama treba biti 15 cm, kod sorti sa sitnijim plodovima 10 cm;
- za jedan plod potrebno je 20 do 30 listova.

LJETNA - ZELENA REZIDBA

Obavlja se nekoliko puta:

1. pinciranje, čim počne vegetacija, kad mladice tek počinju rasti;
2. proljetna rezidba, u razdoblju bujnog rasta;
3. dopunska ljetna rezidba, od kraja lipnja do sredine srpnja.

1. PINCIRANJE, na početku vegetacije, je postupak kojim se prekidaju zeljasti vrhovi mladica, čiji je porast 5 – 10 cm.



2. PROLJETNA REZIDBA

a) početkom svibnja, uklanjaju se bujne mladice na nepoželjnim mjestima, kao što su vodopije i bočne mladice pri vrhovima grana. Ta rezidba je zamjena pinciranja, rezidbu treba izvoditi čim se uoče mladice koje treba odstranjivati.

b) krajem svibnja ili početkom lipnja, za popravak propusta učinjenih prethodnom rezidbom, kad se uoče nepotrebne jače mladice pri vrhu grana, ili mladice koje zasjenjuju druge te dijelovi grana na kojima se nalaze guste zasjenjene mladice. Prevelike mladice treba prorijediti ili odrezati, osobito ako su na nepoželjnom mjestu na grani. Rezidbu treba obaviti prije nego što pri osnovi mladice odrvene.

3. DOPUNSKA LJETNA REZIDBA, obavlja se *od kraja lipnja do sredine srpnja*, na jako bujnim voćkama ili na vrlo bujnim dijelovima krošnje. Režu se mladice koje imaju nepovoljan položaj (tzv. "vodopije") i mladice ako ih ima previše. Rezidba u ovom roku posebno je opravdana ako je u proljeće vegetacija bila vrlo intenzivna, a u srpnju naglo porastu temperature i zasuši. Smanjivanjem količine lišća smanjit će se isparavanje vlage (transpiracija) pa će se ublažiti posljedice suše.

MARELICA (KAJSIJA)

Preporučuje se rezidbu izvoditi tijekom vegetacije, u vremenu od kretanja pupoljaka u proljeće pa do polovice kolovoza. Najbolje je rezidbu raditi u tri vremenska termina:

1. u rano proljeće - **PROLJETNA REZIDBA**,
2. krajem svibnja i početkom lipnja - **RANA LJETNA REZIDBA**,
3. krajem lipnja i polovicom kolovoza - **LJETNA REZIDBA**.

1. PROLJETNA REZIDBA, obavlja se u vrijeme prije cvatnje. Cilj je prorjeđivanje grana (ne starijih od 5 godina) i prikraćivanje grana na potrebnu dužinu.

2. RANA LJETNA REZIDBA, obavlja se od 20. svibnja do 15. lipnja, prikraćuju se bujni ljetorasti na polovicu do trećinu. Tom rezidbom postiže se veći broj cvjetnih pupova, veća otpornost pupova prema niskim temperaturama i produljuje se faza cvatnje za 4 do 7 dana.

3. LJETNA REZIDBA, poslije berbe plodova, od polovice srpnja do polovice kolovoza. Uklanjaju se osušene i polomljene grane i suvišne grane radi bolje osvjetljenosti krošnje. Rane nastale tom rezidbom dobro zarašćuju (srpanj – kolovoz vrlo intenzivna kambijalna aktivnost).

*Područni odjel HZPSS-a Osječko-baranjske
županije
Ruža Skenderović, dipl. ing. agr., viša stručna
savjetnica za hortikulturu*