



HRVATSKI ZAVOD ZA POLJOPRIVREDNU  
SAVJETODAVNU SLUŽBU



VOĆARSTVO

## REZIDBA KUPINA

Od voća s jagodastim plodovima najveću važnost imaju maline i kupine.

Uzgajaju se kao višegodišnji nasadi. Nemaju skeletnog drva te se za svaki rod potpuno obnavljaju rodni izdanci.

Rezidba je jedna od najvažnijih agrotehničkih mjera u uzgoju kupine. Njome se regulira vegetativni rast i rodnost te održava sustav uzgoja.

Najčešći sustav uzgoja kupina jest uzgoj uz naslon od žice.

Prema rokovima rezidba može biti:

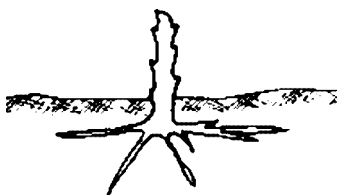
- rezidba nakon berbe,
- rezidba u vegetaciji .

U kupina su rodni samo jednogodišnji izdanci.

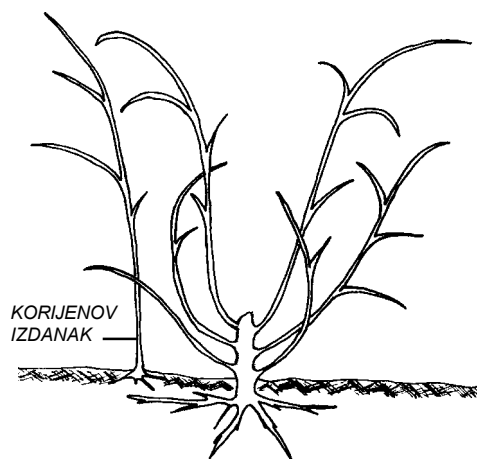
### REZ NAKON SADNJE

Sadnice treba skratiti na 3 razvijena pupa, tj. na oko 20-30 cm iznad tla.

U prvoj godini nakon sadnje treba ostaviti da se slobodno razvijaju svi izboji koji su potjerali iz pupova. Pored izboja iz pupova iz korijena svake sadnice izraste nekoliko izdanaka.



Crtež 1.:  
Skraćivanje sadnice nakon sadnje.



Crtež 2.:  
Kupina na kraju prve vegetacije.

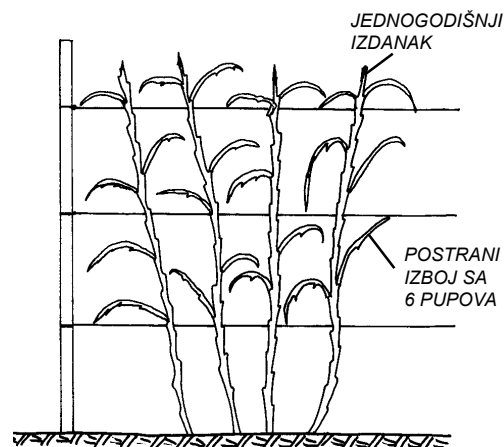
### REZIDBA KUPINA U RODU

#### Rezidba nakon berbe

Poslije berbe, rezidba kupina može se obavljati sve do studenoga. Izdanke koji su donijeli rod treba odrezati do zemlje, iznijeti iz nasada i spaliti. Istodobno treba ukloniti slabije, oštećene i prekobrajne ovogodišnje izdanke, a ostale ostaviti da obrastaju rodnim pupovima i sazrijevaju.

U rano proljeće odabiru se jednogodišnji izdanci, prikraćuju na 2 postrana izboja iznad gornje žice i vezuju uz naslon. Postrani izboji prikraćuju se na 8-10 pupova i vežu. Na sadnom mjestu ostavlja se 4-6 izdanaka, što ovisi o kondiciji grma i nasada.

Izdanci iz korijenova izdanka ne ostavljaju se za rod.



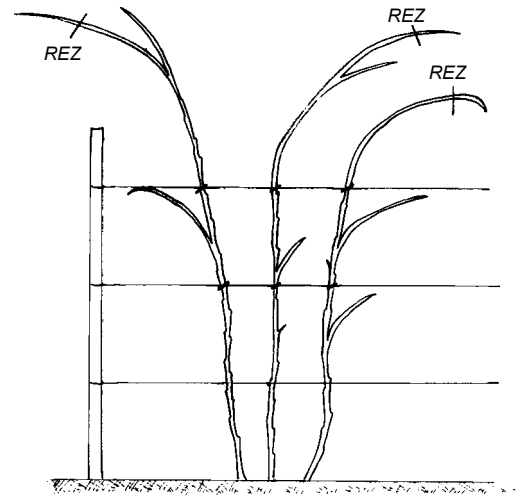
Crtež 3.:  
Uzgoj kupine uz naslon nakon rezidbe.

## Rezidba u vegetaciji

Početak kretanja vegetacije intenzivan je porast mladih izdanaka. Za rod u idućoj godini ostavljaju se jači izdanci koji narastu do 2-3 metra.

Preporučuje se ljetna rezidba kupina, koja će olakšati rezidbu nakon berbe te omogućiti bolji razvoj i sazrijevanje plodova. Kad izdanci dosegnu više od 2 m, pinciraju se i skidaju suvišni postrani izboji. S izdanaka ostavljenih za rod skidaju se pupovi do visine prve žice.

Rast postranih izboja može se zaustaviti pravovremenim pinciranjem. Pinciranje se može obaviti i strojno.



Crtež 4.:  
Pinciranje ovogodišnjih izdanaka

Bilješke:

Odgovorni urednik: dr. sc. Ivan Katalinić

Grafička priprema: Damir Ravlić

Tisak: FiLeDaTa, Zagreb

Nakladnik:

**Hrvatski zavod za poljoprivrednu savjetodavnu službu**

Ulica grada Vukovara 78 • 10000 Zagreb

telefon: (1) 61 06 190 • fax: (1) 61 09 140

e-mail: [hzpss@agr.hr](mailto:hzpss@agr.hr)

<http://www.agr.hr/hzpss/>

Za detaljnije informacije obratite se savjetniku HZPSS